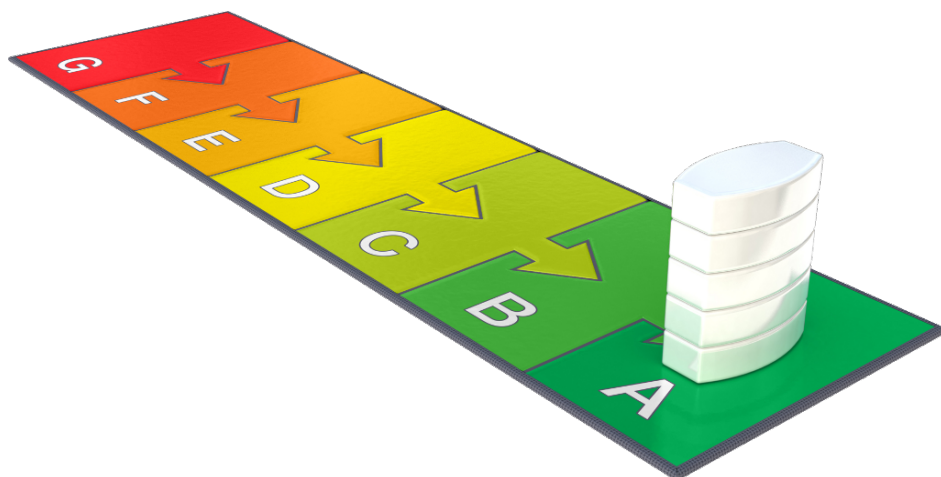


Energielabel gebouw

Afgegeven conform de Regeling energieprestatie gebouwen.



Veel besparingsmogelijkheden



Weinig besparingsmogelijkheden

Dit gebouw

Labelklasse maakt vergelijking met gebouwen met overeenkomstige samenstelling mogelijk.

Action	
Winkelfunctie	(zie de bijlage voor de samenstelling)
Gebruiksoppervlak	Adviesbedrijf
830.0 m ²	Search Ingenieursbureau B.V.
Opnamedatum	Inschrijfnummer
25 juli 2011	K44950/01
Energielabel geldig tot	Handtekening
25 juli 2021	
Afmeldnummer	
995222344	

Energielabel op basis van een ander representatief gebouw of gebouwdeel?	nee
Adres representatief gebouw of gebouwdeel:	

Standaard energiegebruik voor dit gebouw

Energiegebruik per vierkante meter maakt vergelijking met andere gebouwen mogelijk.

- Het standaard jaarlijks energiegebruik wordt uitgedrukt in de eenheid 'megajoules' per vierkante meter gebruiksoppervlakte (MJ/m²), dit is gebaseerd op elektriciteit (kWh/m²), gas (m³/m²) en warmte (GJ/m²).
- De CO₂-emissie als gevolg van het standaard energiegebruik wordt uitgedrukt in kilogram per vierkante meter gebruiksoppervlakte (kg/m²).
- Bij de berekening wordt uitgegaan van het gemiddelde Nederlandse klimaat, een gemiddelde bezettingsgraad van het gebouw en een gemiddeld gebruikersgedrag.
- Het standaard energiegebruik van dit gebouw is de hoeveelheid energie die jaarlijks nodig is voor verwarming, gebouwkoeling, de productie van warm tapwater, ventilatie en verlichting (exclusief apparatuur die geen deel uitmaakt van de klimaat- en verlichtingsinstallaties).

A

(zie toelichting in bijlage)



Straat (zie bijlage)

Brouwerswal

Nummer/toevoeging

4

Postcode

8401 CZ

Woonplaats

Gorredijk

Volgnummer gebouw

C



947 MJ/m²

(megajoules)

56 kg/m²

(CO₂-emissie)

85 kWh/m² (elektriciteit)

5 m³/m² (gas)

0 GJ/m² (warmte)

Advies voor dit gebouw

Een goed moment om energiebesparende maatregelen te treffen is tijdens het uitvoeren van (groot)onderhoud of een renovatie. De kosten van de energiebesparende maatregelen zullen dan lager zijn. U kunt een advies op maat aanvragen, speciaal op uw situatie afgestemd (maatwerkadvies). De adviseur zet op een rij hoe u energie kunt besparen, hoeveel u daarvoor moet investeren en op welke termijn u de investering kunt terugverdienen. In de praktijk blijkt dat aanvragers van het energielabel dit vaak combineren met een maatwerkadvies. Meer informatie over het energielabel en het maatwerkadvies kunt u vinden op www.vrom.nl/energielabel

De volgende verbetermaatregelen kunnen voor dit gebouw van belang zijn:

Toepassing van spaarlampen en/of HF-verlichting met spiegeloptiekarmaturen.

Toepassing van veegschakeling en/of dagschakeling en/of aanwezigheidsdetectie.

Sommige energiebesparende maatregelen kunnen gelijktijdig op het energielabel genoemd worden, terwijl slechts één van de maatregelen zinvol is om uit te voeren. Bijvoorbeeld bij 'HR-107 ketel' en 'warmtepomp voor verwarming'. U kunt hieruit dus een keuze maken. Een maatwerkadvies kan u hierbij helpen.

Energiezuinige verlichting

Energiezuinige schakeling

BIJLAGE

Toelichting gebruiksoppervlakte

De gebruiksoppervlakte is dat deel van de vloeroppervlakte dat direct gericht is op het gebruik van het gebouw of van afzonderlijke delen van het gebouw. De niet-dragende binnenwanden spelen bij de bepaling geen rol. De oppervlakte zal afwijken van Bruto vloeroppervlakte (BVO), Netto vloeroppervlakte (NVO) en Verhuurbare Vloeroppervlakte (VVO). De volledige definitie voor de bepaling van de oppervlakte is vastgelegd in de NEN 2580.

Een gebouw kan één of meerdere gebruiksfuncties hebben. De volgende gebruiksfuncties kunnen voorkomen: bijeenkomstgebouw-, celgebouw-, gezondheidsgebouw- (klinisch of niet-klinisch, kantoor-, logiesgebouw-, onderwijsgebouw-, sportgebouw-, en winkelfunctie. Dit gebouw heeft de volgende samenstelling aan gebruiksfuncties.

Samenstelling/functie	Percentage
Winkelfunctie	100 %

Energie-Index

Voor dit gebouw wordt een energie-index berekend. Deze bepaalt in welke labelklasse dit gebouw valt. De letter hieronder geeft de labelklasse aan. Het getal geeft de energie-index van dit gebouw aan. De energie-index wordt berekend op basis van de bouwkundige eigenschappen en gebouwgebonden installaties. De berekening gaat uit van een gemiddelde Nederlandse klimaat, een gemiddelde bezettingsgraad van het gebouw en gemiddeld gebruikersgedrag.

A⁺⁺	A⁺	A	B	C	D	E	F	G
≤ 0,50	0,51 - 0,70	0,71 - 1,05	1,06 - 1,15	1,16 - 1,30	1,31 - 1,45	1,46 - 1,60	1,61 - 1,75	> 1,75

A 0,89
(energie-index)

Disclaimer

De maatregelen die genoemd worden op dit energielabel zijn maatregelen die op dit moment in de meeste gevallen kosteneffectief zijn of dit binnen de geldigheidsduur van het energielabel kunnen worden. Of de genoemde maatregelen daadwerkelijk verantwoord toegepast kunnen worden uit oogpunt van bijvoorbeeld binnenmilieu, comfort, technische mogelijkheden, gezondheid, kosteneffectiviteit en dergelijke is afhankelijk van de huidige specifieke eigenschappen van dit gebouw. U kunt hierover nader advies inwinnen door bij voorbeeld een maatwerkadvies.

Het energielabel geeft inzicht in het gestandaardiseerd gebouwgebonden primaire energiegebruik en niet in het daadwerkelijke energiegebruik van de gebruikers van dit gebouw. Daarom komt het jaarlijks energiegebruik op het energielabel niet overeen met de informatie op de jaarlijkse energierekening van dit gebouw.

Alleen een volledig ingevuld energielabel is rechtsgeldig.